

Årsrapport

Januar

Februar

Mars

April

Mai

Juni

Juli

August


September

Oktober

November

Desember

2002



Årsberetning 2002	4
Resultatregnskap	6
Balanse	7
Kontantstrømanalyse	8
Noter	9
Note 1: Regnskapsprinsipper	9
Note 2: Salgsinntekter	9
Note 3: Personalkostnader, antall ansatte, godtgjørelser, lån til ansatte med mer	10
Note 4: Pensjonsforpliktelser	10
Note 5: Anleggsmidler/varige driftsmidler	11
Note 6: Mellomværende med selskap i samme konsern	11
Note 7: Skatt	12
Note 8: Aksjekapital og aksjonærinformasjon	12
Note 9: Egenkapital	13
Note 10: Bundne midler	13
Note 11: Pantstillelser og garantier mv.	13
Revisjonsberetning	14

Årsberetning 2002

ZebSign AS ble i april 2002 den første aktør som leverte kvalifisert elektronisk legitimasjon/ID i Norge. Ved registreringen hos Post- og teletilsynet oppfyller ZebSign ID de krav som er stilt i eSignaturloven. Dette sammen med volumvekst på leveranser av elektronisk legitimasjon/ID og signatur har gjort ZebSign AS til aktør nr 1 innen elektroniske ID- og signaturtjenester i det norske markedet.



Styret i ZebSign AS desember 2002 (fra venstre): Jon Kummen, Kaare Østgaard, Oddvar Hesjedal, Jon Nørsteboen, Fredric Scott Brown, Per Andersen og Gunnar Lindstøl.

Selskapet har måttet ta inn over seg effektene av en betydelig svakere markedsutvikling for elektroniske tjenester. Mot slutten av 2002 ble det iverksatt nedbemanning og restrukturering av selskapet. Gjennom de iverksatte tiltakene, samt ytterligere tiltak våren 2003, så forventer selskapet å oppnå en attraktiv lav kostnadsstruktur samt et klart definert grensesnitt for selskapets leveranser.

ZebSign AS eies i fellesskap av Posten og Telenor, som hver har en eierandel på 50%. Eierne har en langsiktig målsetning og ønsker gjennom ZebSign å skape en åpen sikkerhetsinfrastruktur tilgjengelig for alle tjenesteytere, og begge eiere benytter selv ZebSign i sine elektroniske tjenester.

Økonomi

I året 2002 oppnådde selskapet en omsetning på 91,4 millioner kroner og et overskudd før skattekostnad på 10,4 millioner kroner.

Ved utgangen av året var selskapets egenkapital på ca. 31,9 millioner kroner, noe som utgjør ca. 35% av totalbalansen. Selskapet har en tilfredsstillende likviditetssituasjon.

I 2002 gjennomførte selskapet betydelige investeringer:

- Investering i produksjonsplattform på 9,4 millioner kroner.
- Andre investeringer på ca. 4,1 millioner kroner.

Regnskapet for 2002 er avlagt etter gjeldende lover og regler og viser selskapets resultat og stilling. Regnskapet er utarbeidet med forutsetning om fortsatt drift, og styret bekrefter at denne forutsetningen fortsatt er til stede.

Styret foreslår at overskuddet etter skatt i ZebSign AS, på kr 7 496 355, overføres til annen egenkapital.

Marked

Løsninger for elektronisk ID og -signatur er i ferd med å bli tatt i bruk av stadig flere elektroniske tjenestetilbydere. Volumveksten i 2002 var betydelig, men likevel ikke så sterk som forventet ved inngangen til året.

Næringslivet og offentlige virksomheter ser muligheter for å redusere kostnader, forenkle prosesser og bedre kundeopplevelser gjennom å muliggjøre nye tjenester og mer effektive prosesser ved bruk av ZebSign som standardisert sikkerhetsplattform.

ZebSign AS er etablert som et markedsnøytralt initiativ. Selskapet har kunder innenfor både bedriftsmarkedet og massemarkedet og er den fremste operative aktøren i det norske markedet i dag.

Organisasjon

ZebSign AS har hovedkontor i Nydalsveien 28 i Oslo, hvor all virksomhet er lokalisert.

Selskapet hadde 28 medarbeidere ved inngangen til 2002 og 31 medarbeidere ved utgangen av 2002. Herav har åtte personer avsluttet sitt arbeidsforhold til ZebSign i løpet av første kvartal 2003, som følge av restruktureringen av selskapet.

Selskapet hadde i 2002 et sykefravær på ca 1,5% av totalt 29 tilgjengelige årsverk. Selskapet har ikke hatt skader eller ulykker i 2002.

Arbeidsmiljøet er godt og ingen spesielle tiltak er iverksatt.

Selskapets virksomhet forurenser ikke det ytre miljø.


Fremtidsutsikter

Det forventes at 2003 blir et spennende år for ZebSign med nye leveranser og betydelig økning i sluttbrukermassen. Videre vil selskapet styrke optimalisering av den løpende driften, for på den måten å sikre lavest mulig kostnad ved bruk av selskapets tjenester.


ZebSign har ambisjoner om å bli den foretrukne leverandøren av elektronisk legitimasjon/ID og elektronisk signatur i Norge. På mellomlang sikt ser selskapet at det er nødvendig å etablere seg som en sentral aktør i Norden. Dette kan skje gjennom egen satsning eller gjennom samarbeid og partnerskap med andre strategiske aktører.

Hovedutfordringen på sikt er å sikre et samarbeid mellom post-, telekommunikasjons- og bank- & finansbransjen, samt det offentlige. Målsetningen er å bidra til at det etableres felles standarder og løsninger for enkel og sikker kommunikasjon og identifikasjon - på tvers av alle tjenestetilbydere.

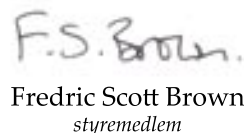
Oslo, 23. april 2003



Jon Nørstebøen
styrets leder



Per Andersen
styremedlem



F.S. Brown
styremedlem



Oddvar Hesjedal
styremedlem



Gunnar Lindstøl
styremedlem



Kaare Østgaard
styremedlem



Tom Pronstad
adm. direktør

Resultatregnskap

(Alle beløp i NOK)

Note

31/12 2002

31/12 2001

DRIFTSINNTEKTER OG DRIFTSKOSTNADER

Driftsinntekter

Salgsinntekt	2	91 398 060	63 689 622
Sum driftsinntekter		91 398 060	63 689 622

Driftskostnader

Varekostnad		8 782 919	8 467 270
Lønnskostnad	3,4	24 748 632	15 548 100
Avskrivning på varige driftsmidler	5	11 703 290	4 159 591
Annen driftskostnad		36 790 412	45 179 696
Sum driftskostnader		82 025 253	73 354 657

DRIFTSRESULTAT		9 372 807	(9 665 035)
-----------------------	--	------------------	--------------------

FINANSINNTEKTER OG FINANSKOSTANDER

Finansinntekter

Annen renteinntekt		1 820 118	625 400
Annen finansinntekt		11 167	1 963
Sum finansinntekter		1 831 285	627 363

Finanskostnader

Annen rentekostnad		0	11 018
Annen finanskostnad		755 575	13 177
Sum finanskostnader		755 575	24 195

NETTO FINANSPOSTER		1 075 710	603 168
---------------------------	--	------------------	----------------

ORD. RES. FØR SKATTEKOSTNAD		10 448 517	(9 061 867)
------------------------------------	--	-------------------	--------------------

Skattekostnad på ordinært resultat	7	2 952 162	(2 488 575)
------------------------------------	---	-----------	-------------

ÅRSRESULTAT		7 496 355	(6 573 292)
--------------------	--	------------------	--------------------

OVERFØRINGER

Overført fra overkursfond		0	(6 288 292)
Overført til annen egenkapital		7 496 355	0
Overført fra annen egenkapital		0	(285 000)
Sum overføringer		7 496 355	(6 573 292)

Balanse

(Alle beløp i NOK) Note 31/12 2002 31/12 2001

EIENDELER

Anleggsmidler

Immaterielle eiendeler

Produksjonsplattform	5	14 544 078	8 573 194
Lisenser	5	25 570 513	31 164 608
Utsatt skattefordel	7	188 050	2 651 781

Varige driftsmidler

Driftsløsøre, inventar o.a. utstyr	5	3 407 872	2 000 891
Sum anleggsmidler		43 710 513	44 390 474

Omløpsmidler

Kundefordringer	6	14 452 048	8 437 747
Andre fordringer	6	2 714 853	4 276 011
Bankinnskudd, kontanter o.l.	10	29 974 067	23 573 912
Sum omløpsmidler		47 140 968	36 287 670

SUM EIENDELER 90 851 481 80 678 144

EGENKAPITAL OG GJELD

Egenkapital

Aksjekapital	8,9	1 530 000	1 530 000
Overkursfond	9	22 874 737	22 874 737
Annen egenkapital	9	7 496 355	0
Sum egenkapital		31 901 092	24 404 737

Gjeld

Avsetning for forpliktelser

Pensjonsforpliktelser	4	533 920	1 544 475
Sum avsetning for forpliktelser		533 920	1 544 475

Annen langsiktig gjeld

Øvrig langsiktig gjeld	6	40 000 000	40 000 000
Sum annen langsiktig gjeld		40 000 000	40 000 000

Kortsiktig gjeld

Leverandørgjeld	6	1 459 659	7 280 874
Betalbar skatt	7	488 432	0
Skattetrekk og andre trekk		1 194 747	1 556 126
Annen kortsiktig gjeld	6	15 273 631	5 891 933
Sum kortsiktig gjeld		18 416 469	14 728 933

SUM EGENKAPITAL OG GJELD 90 851 481 80 678 144


Oslo, 23. april 2003


Jon Nørstebøen
styrets leder


Per Andersen
styremedlem


Fredric Scott Brown
styremedlem


Oddvar Hesjedal
styremedlem


Gunnar Lindstøl
styremedlem


Kaare Østgaard
styremedlem


Tom Pronstad
adm. direktør

Kontantstrømsanalyse

(Alle beløp i NOK)	31/12 2002	31/12 2001
Kontantstrømmer fra operasjonelle aktiviteter		
Tilført fra årets virksomhet *	22 151 807	(4 845 571)
Endring i rentefrie kortsiktige fordringer, ekskl. konsernbidrag	(5 511 538)	(8 437 747)
Endringer i rentefri kortsiktig gjeld, ekskl. utbytte	3 246 946	7 280 874
Endringer i avsetninger for forpliktelser	0	4 496 611
Netto kontantstrøm fra operasjonelle aktiviteter	19 887 215	(1 505 833)
Kontantstrømmer fra investeringsaktiviteter		
Investeringer i varige driftsmidler/immaterielle eiendeler	(13 487 060)	(45 898 284)
Netto kontantstrøm fra investeringsaktiviteter	(13 487 060)	(45 898 284)
Kontantstrømmer fra finansieringsaktiviteter		
Innbetalinger ved opptak av ny langsiktig gjeld	0	40 000 000
Innbetalinger i innskuddskapital	0	30 978 029
Netto kontantstrøm fra finansieringsaktiviteter	0	70 978 029
Sum endring i likvide midler	6 400 155	23 573 912
Beholdning av kontanter og kontantekvivalenter ved periodens begynnelse	23 573 912	0
Beholdning av kontanter og kontantekvivalenter ved periodens slutt	29 974 067	23 573 912
* Dette tallet fremkommer slik:		
Årets resultat	10 448 517	(9 061 867)
Ordinære avskrivninger	11 703 290	4 159 591
Utsatt skattefordel i forbindelse med fusjon	0	56 705
Tilført fra årets virksomhet	22 151 807	(4 845 571)

NOTE 1 REGNSKAPSPRINSIPPER

Årsregnskapet er satt opp i samsvar med regnskapsloven 1998. Det er utarbeidet etter norske regnskapsstandarder.

Hovedregel for vurdering og klassifisering av eiendeler og gjeld

Eiendeler bestemt til varig eie eller bruk er klassifisert som anleggsmidler. Andre eiendeler er klassifisert som omløpsmidler. Fordringer som skal tilbakebetales innen et år er uansett klassifisert som omløpsmidler.

Anleggsmidler vurderes til anskaffelseskost, men nedskrives til virkelig verdi når verdifallet forventes ikke å være forbigående. Anleggsmidler med begrenset økonomisk levetid avskrives planmessig. Langsiktig gjeld balanseføres til nominelt mottatt beløp på etableringstidspunktet.

Omløpsmidler vurderes til laveste av anskaffelseskost og virkelig verdi. Kortsiktig gjeld balanseføres til nominelt mottatt beløp på etableringstidspunktet.

Fordringer

Kundefordringer og andre fordringer oppføres til pålydende etter fradrag for avsetning til forventet tap. Avsetning til tap gjøres på grunnlag av en individuell vurdering av de enkelte fordringene.

Pensjoner

Ved regnskapsføring av pensjon er lineær opptjeningsprofil og forventet sluttlønn som opptjeningsgrunnlag lagt til grunn. Estimatavvik og planendringer amortiseres over forventet gjenværende opptjeningsperiode i den grad de overstiger 10% av den største av pensjonsforpliktelsene og pensjonsmidlene (korridor). Arbeidsgiveravgift er inkludert i beløpene.

Skatter

Skatter kostnadsføres når de påløper, det vil si at skattekostnaden er knyttet til det regnskapsmessige resultat før skatt. Skattekostnaden består av betalbar skatt (skatt på årets skattepliktige inntekt) og endring i netto utsatt skatt. Skattekostnaden fordeles på ordinært resultat og resultat av ekstraordinære poster i henhold til skattegrunnlaget. Utsatt skatt og utsatt skattefordel er presentert netto i balansen.

NOTE 2 SALGSINNTEKTER

(Alle beløp i NOK)	31/12 2002	31/12 2001
ID tjenester	71 807 890	53 047 332
Konsulenttjenster og programvare mv.	19 571 541	10 608 140
Øvrige inntekter	18 630	34 150
Sum	91 398 060	63 689 622

Geografisk fordeling

Norge	100,00%	100,00 %
Andre land	0,00%	0,00 %
Sum	100,00%	100,00 %

Noter

En vesentlig andel av selskapets inntekter er relatert til leveranser av ID-tjeneste i personmarkedet basert på ZebSign sin egen Policy. I denne sammenheng kjøper kunden en rettighet til å benytte et gitt antall ID'er. Salg av denne typen rettigheter inntektsføres samtidig med at ZebSign forplikter seg til å levere et tilsvarende antall ID'er i henhold til kundens behov. Løpende vedlikeholdsinntekter periodiseres over den aktuelle perioden.

NOTE 3 PERSONALKOSTNADER, ANTALL ANSATTE, GODTGJØRELSER, LÅN TIL ANSATTE MED MER

(Alle beløp i NOK)	31/12 2002	31/12 2001
Lønnskostnader:		
Lønninger	20 393 748	12 207 637
Folketrygdavgift	2 632 778	1 595 539
Pensjonskostnader	1 298 613	1 485 020
Andre personalkostnader	423 493	259 904
Sum lønnskostnader	24 748 632	15 548 100

Gjennomsnittlig antall ansatte	29	20
--------------------------------	----	----

Godtgjørelser	Daglig leder	Styret
Lønn	1 016 488	0
Annen godtgjørelse	109 204	0

Revisor

Kostnadsført honorar for revisjon er kr 298 000,-. I tillegg kommer andre tjenester med kr 41 000,-.

Lån

Det er ytet lån til ansatte på kr. 80 000 i 2002.

NOTE 4 PENSJONSFORPLIKTELSER

Beregningene omfatter 28 personer som var antall ansatte i ZebSign AS ved inngangen av år 2002.

(Alle beløp i NOK)	31/12 2002	31/12 2001
Årets pensjonsopptjening	1 132 190	
+ Rentekostnad på pensjonsforpliktelsene	235 121	
= Pensjonskostnad (brutto)	1 367 311	
- Forventet avkastning på pensjonsmidlene	229 175	
= Pensjonskostnad (netto)	1 138 136	
+ Periodens arbeidsgiveravgift	160 477	
= Netto pensjonskostnad	1 298 613	1 485 020
Pensjonsforpliktelser	5 285 996	3 855 584
Pensjonsmidler til markedsverdi	(4 766 846)	(2 501 969)
Pensjonsforpliktelser netto	519 150	1 353 615
Ikke res.ført estimatendring og avvik	(51 210)	0
Balanseført pensjonsforpliktelse før AGA	467 940	0
Balanseført pensjonsforpliktelse før AGA	467 940	1 353 615
Arbeidsgiver avgift	65 980	190 860
Balanseført pensjonsforpliktelse etter AGA	533 920	1 544 475

Økonomiske forutsetninger:	31/12 2002	31/12 2001
Avkastning på pensjonsmidler	6,50 %	6,50 %
Diskonteringsrente	6,00 %	6,00 %
Årlig lønnsvekst	3,30 %	3,30 %
Årlig G-regulering	2,90 %	2,90 %
Årlig reg. av pensjoner under utbetaling	2,90 %	2,90 %

Som aktuariemessige forutsetninger for demografiske faktorer og avgang er lagt til grunn vanlig benyttede forutsetninger innen forskning.

NOTE 5 ANLEGGSMIDLER/VARIGE DRIFTSMIDLER

(Alle beløp i NOK)	Kontormaskiner	Produksjonsplattform	Lisenser	Totalt
Anskaffelseskost 01.01.	3 054 480	10 174 488	32 804 850	46 033 818
Tilgang kjøpte driftsmidler	3 100 621	9 366 438	1 020 000	13 487 059
Årets avgang	0	0	0	0
Anskaffelseskost 31.12.2002	6 155 101	19 540 926	33 824 850	59 520 877
Akkumulerte avskrivninger				
31.12.2002	2 747 230	4 996 848	8 254 337	15 998 415
Bokført verdi 31.12.	3 407 872	14 544 078	25 570 513	43 522 462
Årets ord. avskrivning	1 693 641	3 395 554	6 614 095	11 703 290
Økonomisk levetid	3 år	3 - 5 år	5 år	
Avskrivningsplan	Lineær	Lineær	Lineær	

NOTE 6 MELLOMVÆRENDE MED SELSKAP I SAMME KONSERN MV.

(Alle beløp i NOK)	Kundefordringer		Andre fordringer	
	31/12 2002	31/12 2002	31/12 2001	31/12 2001
ErgoGroup	2 409 904	0	1 981 963	282 740
Telenor	8 430 586	0	5 833 736	15 573
SUM	10 840 490	0	7 815 736	298 313

	Leverandør			Leverandør		
	gjeld	Annen kortsiktig gjeld	Øvrig langsiktig gjeld	gjeld	Annen kortsiktig gjeld	Øvrig langsiktig gjeld
	31/12 2002	31/12 2002	31/12 2002	31/12 2001	31/12 2001	31/12 2001
ErgoGroup	1 088 480	3 398 573	20 000 000	3 060 403	1 059 534	20 000 000
Telenor	185 647	875 414	20 000 000	1 372 138	50 322	20 000 000
SUM	1 274 127	4 273 987	40 000 000	4 432 541	1 109 856	40 000 000

Lån hos ErgoGroup og Telenor løper rente- og avdragsfritt i et år fra den 20.09.2001 og tilbakebetales deretter over fem år i like stor kvartalsvise avdrag. Første rente- og avdragsforfall blir i januar 2003.

NOTE 7 SKATT

(Alle beløp i NOK)	31/12 2002	31/12 2001
Årets skattekostnad fremkommer slik:		
Betalbar skatt	488 432	0
Endring utsatt skatt	2 463 730	(2 488 575)
Skattekostnad ordinært resultat	2 952 162	(2 488 575)

Betalbar skatt i årets resultat fremkommer slik:

Ordinært resultat før skattekostnad	10 448 517	(9 061 867)
Permanente forskjeller	94 962	174 100
Endring i midlertidige forskjeller	(1 240 055)	1 328 784
Fremførbart underskudd	(7 558 983)	0
Grunnlag betalbar skatt	1 744 441	(7 558 983)

Betalbar skatt i balansen:

Betalbar skatt på årets resultat	488 432	0
Sum betalbar skatt i balansen	488 432	0

Midlertidige forskjeller og underskudd til fremføring som har gitt opphav til utsatte skattefordeler, spesifisert på typer av midlertidige forskjeller:

(Alle beløp i NOK)	31/12 2002	31/12 2001	Endring
Utsatt skatt:			
Midlertidige forskjeller:			
Driftsmidler	(426 729)	(367 188)	59 541
Utestående fordringer	289 041	0	(289 041)
Pensjoner	(533 920)	(1 544 475)	(1 010 555)
Underskudd til fremføring	0	(7 558 983)	0
Netto grunnlag	(671 608)	(9 470 646)	0
Utsatt skatt, 28%:	(188 050)	(2 651 781)	(2 463 731)

RISK per 31.12.2002 per aksje er kr. 820,89.

NOTE 8 AKSJEKAPITAL OG AKSJONÆRINFORMASJON

Aksjekapitalen i ZebSign AS pr. 31/12 2002 består av følgende aksjeklasser:

(Alle beløp i NOK)	Antall	Pålydende	Balanseført
Aksjer	1 530	1 000	1 530 000

Eierstruktur

Aksjonærene i ZebSign AS pr. 31/12 2002 var:

	Antall aksjer	Eierandel
Telenor Mobil AS	765	50 %
Ergogroup AS	765	50 %
	1530	100 %

Alle aksjer har like rettigheter.

NOTE 9 EGENKAPITAL

(Alle beløp i NOK)	Aksjekapital	Overkursfond	Annen egenkapital	Sum
Egenkapital pr. 31/12 2001	1 530 000	22 874 737	0	24 404 737

Årets endringer i egenkapital:

Årsresultat	0	0	7 496 355	7 496 355
Egenkapital pr. 31/12 2002	1 530 000	22 874 737	7 496 355	31 901 092

NOTE 10 BUNDNE MIDLER

Av bankinnskudd kr. 29 974 067 er kr. 1 047 535 avsatt i bundne midler.

NOTE 11 PANTSTILLELSER OG GARANTIER MV.

Det foreligger ingen pantstillelser eller garantiforpliktelser. ZebSign AS inngikk avtale med Telenor ASA i 2001 om leveranse av én million ZebSign ID frem til år 2004. ZebSign AS inngikk i 2002 en tilsvarende avtale med Posten Norge AS om leveranse av én million ZebSign ID frem til år 2005.

Til generalforsamlingen i ZebSign AS

Revisjonsberetning for 2002

Vi har revidert årsregnskapet for ZebSign AS for regnskapsåret 2002, som viser et overskudd på kr 7 496 355. Vi har også revidert opplysningene i årsberetningen om årsregnskapet, forutsetningen om fortsatt drift og forslaget til anvendelse av overskuddet. Årsregnskapet består av resultatregnskap, balanse, kontantstrømpstilling og noteopplysninger. Årsregnskapet og årsberetningen er avgitt av selskapets styre og daglig leder. Vår oppgave er å uttale oss om årsregnskapet og øvrige forhold i henhold til revisorlovens krav.

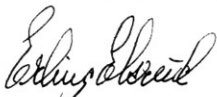
Vi har utført revisjonen i samsvar med revisorloven og norsk god revisjonsskikk. God revisjonsskikk krever at vi planlegger og utfører revisjonen for å oppnå betryggende sikkerhet for at årsregnskapet ikke inneholder vesentlig feilinformasjon. Revisjon omfatter kontroll av utvalgte deler av materialet som underbygger informasjonen i årsregnskapet, vurdering av de benyttede regnskapsprinsipper og vesentlige regnskapsestimater, samt vurdering av innholdet i og presentasjonen av årsregnskapet. I den grad det følger av god revisjonsskikk, omfatter revisjon også en gjennomgåelse av selskapets formuesforvaltning og regnskaps- og intern kontroll-systemer. Vi mener at vår revisjon gir et forsvarlig grunnlag for vår uttalelse.

Vi mener at

- årsregnskapet er avgitt i samsvar med lov og forskrifter og gir et uttrykk for selskapets økonomiske stilling 31. desember 2002 og for resultatet og kontantstrømmene i regnskapsåret i overensstemmelse med norsk god regnskapsskikk
- ledelsen har oppfylt sin plikt til å sørge for ordentlig og oversiktlig registrering og dokumentasjon av regnskapsopplysninger i samsvar med norsk lov og god regnskapsskikk
- opplysningene i årsberetningen om årsregnskapet, forutsetningen om fortsatt drift og forslaget til anvendelse av overskuddet er konsistente med årsregnskapet og er i samsvar med lov og forskrifter.

Oslo, 23. april 2003

PricewaterhouseCoopers DA



Erling Elsrud
Statsautorisert revisor

Januar

Februar

Mars

April

Mai

Juni

Juli

August

September

Oktober

November

Desember



ZebSign AS
Nydalsveien 28
Postboks 4364 Nydalen
0402 Oslo

Telefon: 23 14 48 30
Telefaks: 23 14 48 31
Org.nr.: NO 983 163 432
www.zebsign.no

